

Segédlet az Excel import funkció alkalmazásához

Nagy mennyiségű számla adat betöltése esetén az Excel import funkció alkalmazása az elektronikus kérelembenyújtás során

Jogszámba: **32/2020. (VI. 26.) AM rendelet** az egyes állatbetegségek és zoonózisok felszámolására, az ellenük való védekezésre és figyelemmel kísérésükre irányuló nemzeti programok 2020. évi finanszírozásának szabályairól

A honlap elérhetősége: <https://www.mvh.allamkincstar.gov.hu/>

Excel minta táblázat elérhetősége: <https://www.mvh.allamkincstar.gov.hu/tamogatasok-listazo/-/tamogatas/751/tajekoztatok/segedlet-az-excel-import-funkcio-alkalmazasahoz>

A kérelem benyújtása során minden egyes alcéltérülethez külön kell felvinni a számla adatokat a **Számla adatok** fülön.

A számlák adatait fel lehet rögzíteni a **Számla adatok** fülön, a **Beszúr** gomb segítségével, egyesével,

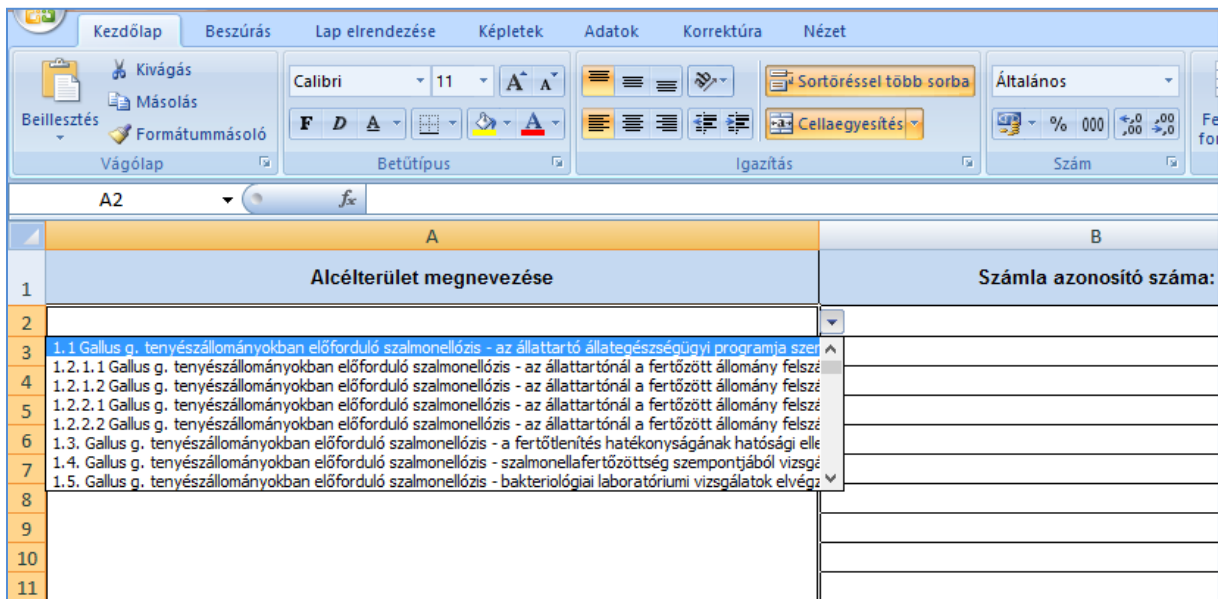
Töröl	Szerk.	Sorszám	Céltérület megnevezése:	Alcéltérület megnevezése:	Összeg (Ft)	Számlák
<input type="checkbox"/>		1	1. Gallus gallus tenyészállományokban előfordu	1.1. az állattartó állategészségügyi programja s	6 000	<input type="checkbox"/>

Töröl	Sorszám	Alcéltérület megnevezése	Számla azonosító száma	Az elvégzett feladat végrehajtásának dátuma	Számla alapján igényelhető támogatás összege Ft	Elvégzett vizsgálatok száma (db)	
<input type="checkbox"/>	1	1.1. az állattartó állategészségügyi programja szerinti immunizáláshoz szükséges oltóanyagok beszerzésének költségei	1111111	2019.04.06	Törlés	1 000	
<input type="checkbox"/>	2	1.1. az állattartó állategészségügyi programja szerinti immunizáláshoz szükséges oltóanyagok beszerzésének költségei	222222	2019.06.01	Törlés	2 000	
<input type="checkbox"/>	3	1.1. az állattartó állategészségügyi programja szerinti immunizáláshoz szükséges oltóanyagok beszerzésének költségei	333333	2019.01.04	Törlés	3 000	

illetve nagyobb mennyiségű számla esetén az **Excel import** funkció alkalmazásával.

Ehhez elsőként minden egyes alcélterülethez külön Excel táblázatot kell készíteni az alábbi módon.

Az Excel minta táblázat megnyitását követően elsőként az adott alcélterület kiválasztása szükséges a legördülő menüből.



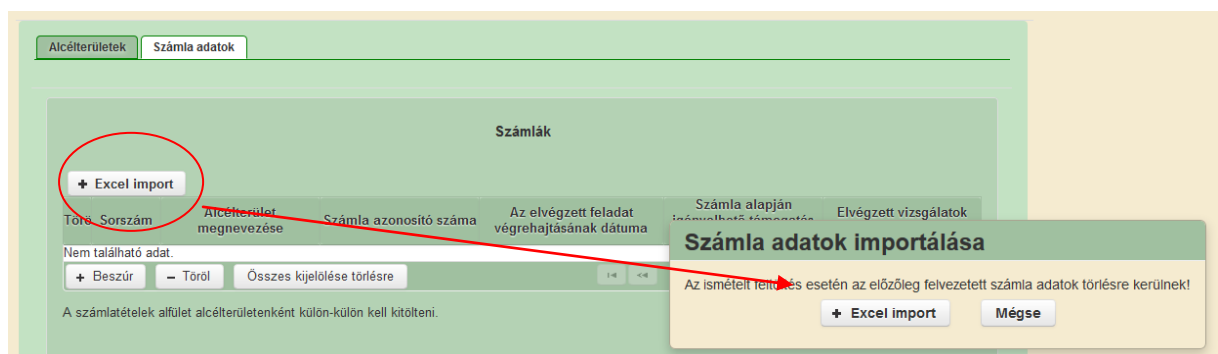
Ezután a táblázat többi rovatát kell kitölteni (számla azonosító száma, elvégzett feladat végrehajtásának dátuma, számla alapján igényelt támogatás összege). (Az elvégzett vizsgálatok darabszámának megadása csak bizonyos alcélterületek esetében szükséges.)

	A	B	C	D	E	F
1	Alcélterület megnevezése	Számla azonosító száma:	Elvégzett feladat végrehajtási dátuma (éééé.hh.nn)	Számla alapján igényelt támogatás összege:	Elvégzett vizsgálatok száma (db)	Elvett támogatás összege
2	1.1 Gallus g. tenyészállományokban előforduló szalmonellózis - az állattartó	11111111	2019.06.05	1000		
3	állategészségügyi programja szerinti immunizáláshoz szükséges oltóanyagok	22222222	2019.05.05	2000		
4	beszerzésének költségei	33333333	2019.04.05	3000		
5		44444444	2019.03.05	4000		
6		55555555	2019.02.05	5000		
7						
8						
9						
10						
11						15 000

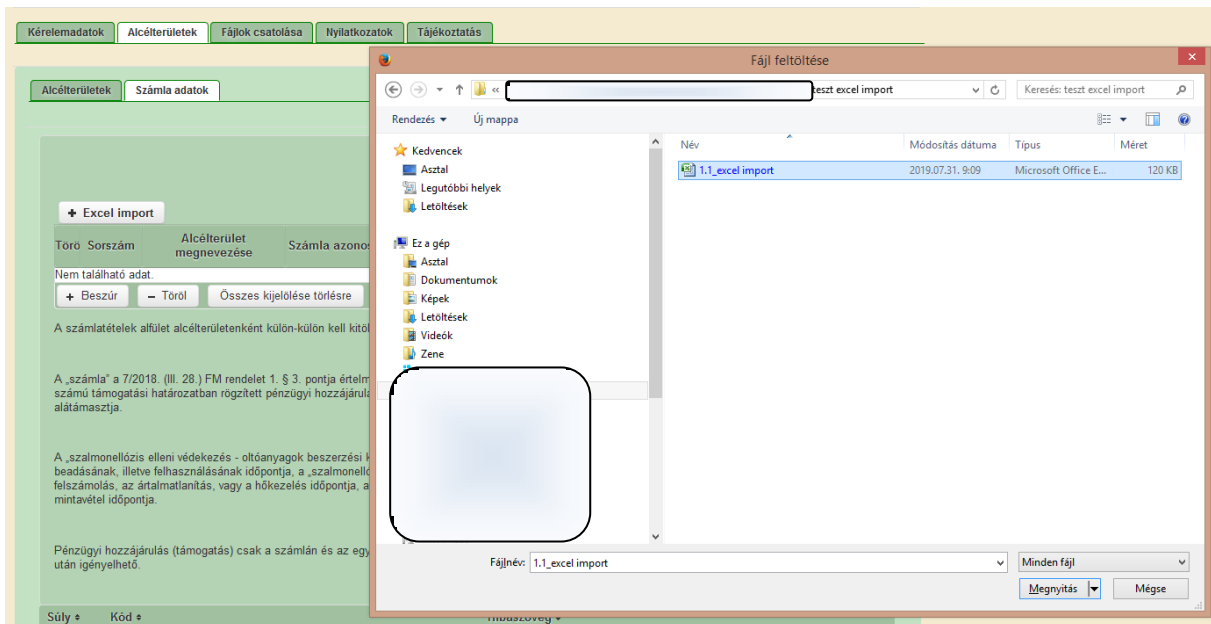
A kitöltést követően a táblázatot le kell menteni a számítógépre olyan néven, amely alapján könnyen beazonosítható a betöltés megkönnyítése érdekében.

Ezután kezdhető meg az Excel import gomb segítségével a táblázatok feltöltése.

FONTOS, hogy minden egyes alcélterülethez külön Excel táblázatot kell feltölteni a Számla adatok fülön.



Az **Excel import** gomb megnyomása után a felnyíló ablakban megerősíthetjük a táblázat feltöltésének szándékát.



A felnyíló ablakban az alcélterületnek megfelelő, kitöltött és lementett Excel táblázatot kell kiválasztani és a **Megnyitás** gombbal betölteni.

Ezt követően a táblázat adatai betöltődnek és megjelennek a **Számla adatok** fülön.

The screenshot shows the 'Számla adatok' tab with a table of invoice data. The table has columns for 'Törő Sorszám', 'Alcélterület megnevezése', 'Számola azonosító száma', 'Az elvégzett feladat végrehajtásának dátuma', 'Számola alapján igényelhető támogatás összege Ft', and 'Elvégzett vizsgálatok száma (db)'. The table contains 5 rows of data, each with a checkbox in the 'Törő Sorszám' column.

Törő Sorszám	Alcélterület megnevezése	Számola azonosító száma	Az elvégzett feladat végrehajtásának dátuma	Számola alapján igényelhető támogatás összege Ft	Elvégzett vizsgálatok száma (db)	
<input type="checkbox"/> 1	1.1. az állattartó állategészségügyi programja szerinti immunizáláshoz szükséges oltóanyagok beszerzésének költségei	11111111	2019.06.05	Törlés	1 000	0
<input type="checkbox"/> 2	1.1. az állattartó állategészségügyi programja szerinti immunizáláshoz szükséges oltóanyagok beszerzésének költségei	22222222	2019.05.05	Törlés	2 000	0
<input type="checkbox"/> 3	1.1. az állattartó állategészségügyi programja szerinti immunizáláshoz szükséges oltóanyagok beszerzésének költségei	33333333	2019.04.05	Törlés	3 000	0
<input type="checkbox"/> 4	1.1. az állattartó állategészségügyi programja szerinti immunizáláshoz szükséges oltóanyagok beszerzésének költségei	44444444	2019.03.05	Törlés	4 000	0
<input type="checkbox"/> 5	1.1. az állattartó állategészségügyi programja szerinti immunizáláshoz szükséges oltóanyagok beszerzésének költségei	55555555	2019.02.05	Törlés	5 000	0

Az *Acélterületek* fülre való visszalépés után meg lehet kezdeni a következő alcélterülethez a számla adatok feltöltését.