

KITÖLTÉSI ÚTMUTATÓ

VP Erdősítés támogatása kötelezettségátadás kérelmek elektronikus benyújtásához

Tartalomjegyzék

1. Bevezetés.....	3
2. A beadó felület elérési útvonala.....	3
3. A kötelezettség átadási kérelem kitöltése, beadása.....	5

1. Bevezetés

A felhasználói kézikönyv célja a Vidékfejlesztési Program keretén belül pályázati felhívás útján meghirdetésre kerülő, az Európai Mezőgazdasági és Vidékfejlesztési Alapból történő Erdősítés támogatásra (továbbiakban: VP-Erdősítés) vonatkozó kötelezettség átadási és jogutódlási kérelem benyújtására szolgáló webes beadó felület használatának leírása és bemutatása.

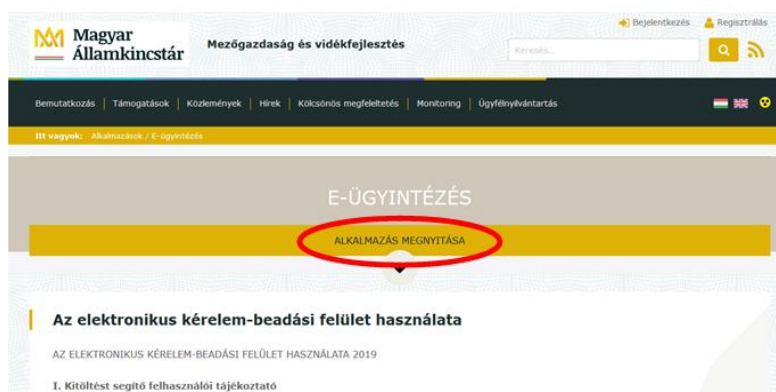
2. A beadó felület elérési útvonala

A VP-Erdősítés támogatása kötelezettségátadására és jogutódlására vonatkozó beadó felület elérése ügyfélkapun keresztül történik a Magyar Államkincstár elektronikus benyújtó felületén. Internet elérés: <https://www.mvh.allamkincstar.gov.hu>

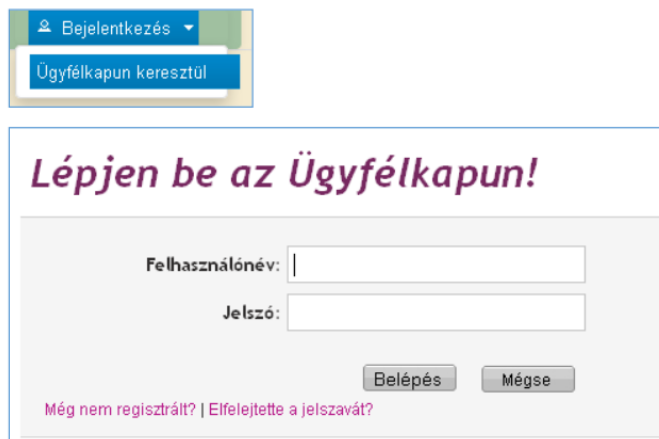
The screenshot shows the homepage of the Magyar Államkincstár (Hungarian Treasury) website. The header includes the logo and navigation links like 'Bejelentkezés' and 'Regisztrálás'. A main banner features a green field with a tractor and the text 'Meghosszabbította az Agrárminisztérium a tanyavillamosítási pályázatot'. Below this is a section for 'Tisztelt Ügyfeleink!' with a notice about extended service hours. At the bottom, there is a contact information section for the 'Magyar Államkincstár Mezőgazdasági és Vidékfejlesztési Ügyfélszolgálat' and a menu with two items: 'Elektronikus ügyintézés' (circled in red) and 'Kérelm dokumentumok'.

A Kincstár honlapján az Elektronikus ügyintézés menüt megkeresve, majd ott az E-ügyintézés oldalon kattintson az Alkalmazás megnyitása gombra. Ezután megjelenik a beadó felület, ahol a Bejelentkezés – Ügyfélkapun keresztül alpont kiválasztásával érhető el az Ügyfélkapu rendszer.

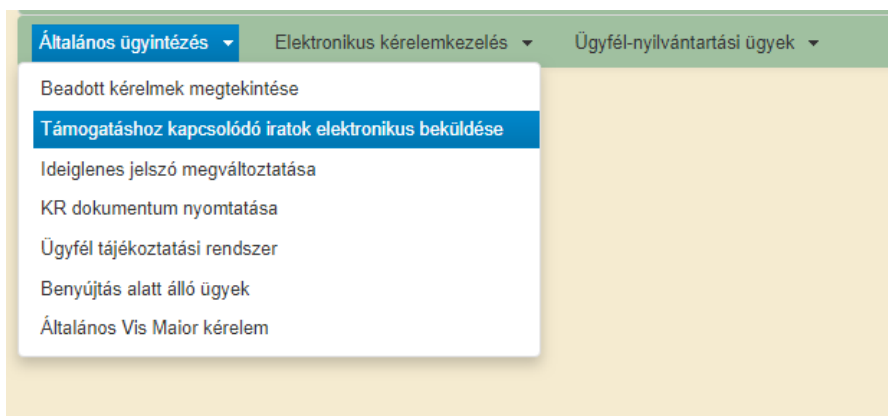
Magyar Államkincstár Mezőgazdasági és Vidékfejlesztési Támogatásokért Felelős Elnökhelyettes
1095 Budapest, Soroksári út 22-24.
www.mvh.allamkincstar.gov.hu ugyfelszolgalat@mvh.allamkincstar.gov.hu



FONTOS! A kötelezettség átvállalás iránti kérélmeket az átvevő ügyfél nyújtsa be!

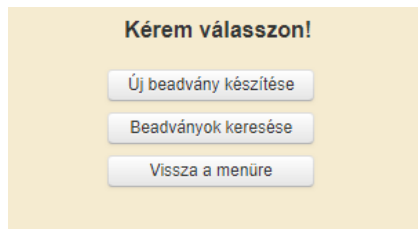


A kötelezettségátadási kérelem beadó felülete az ügyfélkapura való belépést követően az Általános ügyintézés legördülő menüpont lenyitásával, a Támogatáshoz kapcsolódó iratok elektronikus beküldése almenüpont kiválasztásával érhető el.



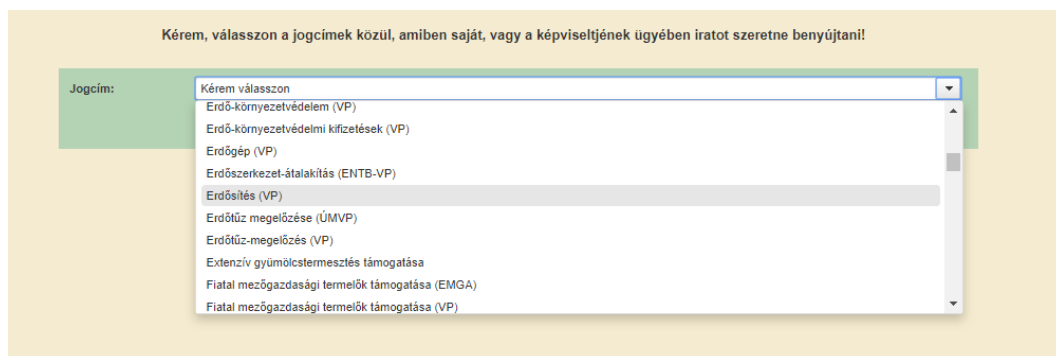
Magyar Államkincstár Mezőgazdasági és Vidékfejlesztési Támogatásokért Felelős Elnökhelyettes
1095 Budapest, Soroksári út 22-24.
www.mvh.allamkincstar.gov.hu ugyfelszolgalat@mvh.allamkincstar.gov.hu,

A megjelenő lapon a Beadványok keresése gombra kattintva kereshetővé válnak a korábbi beadványok, az Új beadvány készítése gombra kattintva pedig új kérelem benyújtására van lehetőség.



3. A kötelezettségátadási kérelem kitöltése, beadása

Az új beadvány készítése esetén egy legördülő menüből választható ki az érintett jogcím (Erdősítés VP), a Tovább gomb megnyomásával megjelenik a kitöltő felület.



A felületen a következő mezők szerkesztése szükséges:

- *Hivatkozott vonalkód:* a támogatási kérelem iratazonosítóját kell megadni.
- *Tárgy:* legördülő menüből választható ki, hogy milyen kérelmet szeretnénk beadni. Ezek között található a Jogutódlás (teljes vagy részleges) vagy Kötelezettségátadás (teljes vagy részleges) pont.
- *Rövid leírás:* Itt a kötelezettség átvállalás vagy jogutódlás típusát szükséges részletezni.

Kilépés Hibák Ellenőrzés Mentés Beadás Nyomatás

"Támogatáshoz kapcsolódó iratok elektronikus beküldése"

Adminisztrációs adatok
 Vonalkód:
 Aktuális dátum: 2019.05.16.
 Utolsó mentés dátuma:

Ügyfél adatai
 Ügyfél-azonosító szám:
 Ügyfél(meghatalmazott) neve:
 Jogcím: Erdősítés (VP)
 Hivatkozott vonalkód:
 Hivatkozott irat iktatószáma:
 Gyűjtőkód: Erdősítés (VP)
 Tárgy:
 Rövid leírás:

Csatolt dokumentumok
 + Fájl kiválasztása

Töröl Feltöltött fájl
 Nem található adat.
 - Töröl Összes kijelölése

Jogorvoslati jogról való lemondás
 Jogutódlás (teljes vagy részleges)
 Kiesés-pótlás kérelem
 Kérelem visszavonása (teljes vagy részleges)
 Kötelezettségátadás (teljes vagy részleges)
 Közbeszerzési dokumentáció
 Panasz
 Tisztázó kérdésre válasz

Hibalista

Súly	Kód	Hibaszöveg
▲	14495	Kérjük, csatoljon be dokumentumot!
▲	14430	Hivatkozott ügy vonalkódját vagy iktatószámát nem adta meg! Kérjük, töltsé ki!
▲	14433	Rövid leírás mező kitöltése kötelező! Kérjük adja meg!
▲	21273	Tárgy mező kitöltése kötelező! Kérjük, írja be!

Csatolt dokumentumok alatt a Fájl kiválasztása gombbal adható hozzá egyéb, a jogutódláshoz és kötelezettségátadáshoz kapcsolódó, azok tényét igazoló iratok (pl.: hagyatékátadó végzés vagy adásvételi szerződés). Dokumentumcsatolás nélkül nem lehet benyújtani a kérelmet!

Csatolt dokumentumok
 + Fájl kiválasztása

Töröl	Feltöltött fájl	Dokumentum neve	Dokumentum típusa	Feltöltés időpontja	Állapot	A dokumentumot ellenőriztem
<input type="checkbox"/>	teszt_fajlcsatolas.jpg			2019.05.10. 10:00:59	Sikeres	

- Töröl Összes kijelölése törlésre (1/1) 1 5 CSV XLS

Hibalista

Súly	Kód	Hibaszöveg
▲	15795	Dokumentum rövid leírása mező kitöltése kötelező! Kérjük, írja be!
▲	17540	A(z) Feltöltött dokumentum ellenőrzése mező kitöltése kötelező!
▲	17540	A(z) Dokumentum típusa mező kitöltése kötelező!
▲	14432	A beírt iratazonosító és az ügyfél között nincs kapcsolat, kérjük javítsa az adatokat! A beírt vonalkód, vagy iktatószám nem a megadott ügyfélhez tartozik. Kérjük, javítsa az adatokat!

A feltöltött dokumentumnak kötelező nevet adni, illetve a típusát kiválasztani (Egyéb dokumentum). Továbbá jelölni kell, hogy a feltöltött dokumentumot ellenőrzése megtörtént.

Ellenőrzés gombra kattintva leellenőrizhető, hogy minden szükséges adat kitöltésre került-e, amennyiben a program már nem jelez hibát, a kérelem beadhatóvá válik (Beadás gomb).

A korábbiakban említett Beadványok keresése gombra kattintva láthatóvá válik a beadott kérelem.