

## **SEGÉDLET**

### **ENAR LISTA KÉSZÍTÉSÉHEZ VALAMINT ANNAK ÁTALAKÍTÁSÁHOZ**

### **A 2018. ÉVI EGYSÉGES KÉRELEM KERETÉN BELÜL BENYÚJTANDÓ VP-TEJÁGAZAT SZERKEZETÁTALAKÍTÁSÁT KÍSÉRŐ ÁLLATJÓLÉTI TÁMOGATÁSHOZ KAPCSOLÓDÓ KIFIZETÉSI IGÉNYLÉS BENYÚJTÁSÁHOZ**

**Felhívás kódszáma: VP3-14.1.1-16**

**Verziószám: 1.0**

**2018**

## 1) ENAR lista lekérdezése

A <http://www.enar.hu/> linken érhető el az ENAR Információs rendszer, amely segítségével könnyedén végezhet - többek között - egyedlekérdezést az adott tenyészet vonatkozásában. Az egyedlekérdezés jelentős segítséget nyújthat Önnek azon jogcímek vonatkozásában, amelyeknél lehetőség van Excel importálásával felvinni a szükséges egyedazonosítókat.



The screenshot shows the ENAR website home page. At the top, there is a navigation bar with the logo 'nébih' and the text 'Nemzeti Élelmiszerlánc-biztonsági Hivatal' and '1024 Budapest, Keleti K. u. 24.'. The main heading is 'ENAR Egységes Nyilvántartási és Azonosítási Rendszer'. Below this, there are several informational links and notices, such as 'jelszavakról, melyek birtokában az állattartó illetve felhatalmazottja hozzáférhet az állattartó által tartott állatok, a kapcsolattartó állatorvos ill. felhatalmazottja pedig a kapcsolattartó körzetében tartott állatok adataihoz.' and 'Figyelem! Szerveleállításból (2017.04.30.-2017.05.05.) adódó tájékoztatás ITT található!'. At the bottom, there are icons for different types of livestock: TIR, cow, pig, sheep, chicken, and a keyboard icon labeled 'ENAR információs rendszer'.

Az ENAR információs rendszer-re történő kattintás után lehetőség van megadni az azonosítót és a hozzákapcsolódó jelszót.

**Bejelentkezés**

Azonosító:

Jelszó:

A belépést követően a következő felület jelenik meg:



The screenshot shows the ENAR user interface. At the top, there is a navigation bar with the logo 'nébih' and the text 'Nemzeti Élelmiszerlánc-biztonsági Hivatal' and '1024 Budapest, Keleti K. u. 24.'. Below this, there is a search bar with the text 'Akadálymentes nézet' and 'On néven azonosított. [Kijelentkezés]'. The main content area is divided into several sections: 'Keresés a menüben:' with a search input field; 'Tenyészet leltár' with a list of links for searching by breeding code, customer number, direction number, region code, and county; 'Tenyészet Igazolólap' with a link for '1350 - Tenyészet igazoló lap'; 'Szarvasmarha' with a link for 'Egyedek adatai' (highlighted with a red box) and other links for breeding records, past breeding events, and breeding data; 'Bizonylati statisztika' with a link for '1219 - Késve jelentett szarvasmarha események'; 'Egyedleltár' with links for '1047 - Egyedleltár' and '1949 - Szarvasmarha állomány-nyilvántartás'; and 'Támogatásokhoz adatleválogatás' with links for '1939 - Hizottbika-tartás', '1947 - Tejhasznú tehéntartás támogatásra alkalmas állatok listája', and '1948 - Anyatehéntartás támogatás'. At the bottom, there is a link for 'Jelszó módosítása'.

A megjelenő felületen válassza ki a „*Tenyészetek egyedei*” menüpontot

A sikeres leválogatáshoz a következő adatok megadása szükséges:

- 1) A Támogatói Okiraton feltüntetett Tenyészetkód, vagy amennyiben még nem rendelkezik Támogatói okirattal, úgy a támogatási kérelemben feltüntetett tenyészetkód.
- 2) A tartózkodás típusánál adja meg a „Tenyészetben megfordult” értéket.
- 3) A 2018. évi egységes kérelemben benyújtandó VP – Tejágazat szerkezetátalakításhoz kapcsolódó kifizetési igénylés a 2017/2018 gazdálkodási évet foglalja magába, amelynek kezdő dátuma 2017. május 1. végdátuma 2018. április 30.
- 4) A lista formájánál válassza ki az „Egyedek szűkített listája –XLS” lehetőséget annak érdekében, ki tudja választani azokat az egyedeket, amelyekre a VP - Tejágazat szerkezetátalakítás jogcím kapcsán a kifizetési igényét be kívánja nyújtani.

**Tenyészetek egyedei**

**Tenyészet leválogatási feltételei:**

Megye:	<input type="text"/>	Körzetkód:	<input type="text"/>
Irszám:	<input type="text"/>	Helység:	<input type="text"/>
Tenyészet azonosító:	<input type="text" value="1330759"/>	Tenyészet típusa:	<input type="text"/>
Tenyészet állapota:	<input type="text"/>		
Körzet típusa:	<input type="text"/>		
Közterület:	<input type="text"/>	Közterület típusa:	<input type="text"/>

**Mozgás leválogatási feltételei:**

Tartózkodás típusa:	<input type="text" value="Tenyészetben megfordult"/>	
Tartózkodás időintervalluma:	<input type="text" value="2017.05.01"/>	ig: <input type="text" value="2018.04.30"/>
Kikerülés módja:	<input type="text"/>	
Kikerülés időintervalluma:	<input type="text"/>	ig: <input type="text"/>
Bekerülés módja:	<input type="text"/>	
Bekerülés időintervalluma:	<input type="text"/>	ig: <input type="text"/>
Azonosító típusa:	<input type="text"/>	
Fajfajta:	<input type="text"/>	
Tehén:	<input type="checkbox"/>	
Ivara:	<input type="text"/>	
Kikerülési életkortól/hónap/:	<input type="text"/>	ig: <input type="text"/>
Bekerülési életkortól/hónap/:	<input type="text"/>	ig: <input type="text"/>
Mai napi életkortól/hónap/:	<input type="text"/>	ig: <input type="text"/>

Lista formája:

- Egyedek táblázatos megjelenítése
- Egyedek szűkített listája - PDF
- Egyedek szűkített listája - XLS
- Egyedek részletes listája - PDF
- Egyedek részletes listája - XLS
- Részletes lista enarszámonkénti lapdobással - PDF

Lista rendezettsége:

A leválogatáshoz szükséges adatok után kattintson a „Lista készítés” gombra.

## 2) A kérelmezni kívánt egyedek kiválogatása és megfelelő formátumra történő átalakítása

### 2.1. A kifizetési kérelemben benyújtani kívánt egyedek

Kérjük, a kifizetési kérelemben csak olyan egyedeket tüntessen fel, amely maradéktalanul megfelel a Pályázati Felhívásban foglaltaknak!

#### *A fajta ellenőrzése:*

A kapott ENAR listából válogassa ki, hogy mely egyedeket kívánjuk benyújtani a kifizetési kérelemben.

Kérjük, ügyeljen arra, hogy a Pályázati Felhívás 4. számú mellékletében meghatározott fajtákon kívül egyéb fajta ne kerüljön be a kifizetési kérelembé. Az elfogadott fajtákat a következő táblázat tartalmazza:

<b>Fajtakód</b>	<b>Fajtanév</b>
01	Magyartarka
03	Borzderes
12	Jersey
13	Európai feketetarka lapály
14	Ayrshire
15	Kosztromai
22	Holstein-fríz
27	Európai vöröstarka lapály
46	Svéd vöröstarka lapály
60	SMR
61	Dán vörös
62	Norvég vörös
63	Montbeliarde
65	Normande
84	Eringiai
85	Angelni
88	Brown Swiss
99	Egyéb tejhasznú

***Bika borjakkal kapcsolatos tudnivalók:***

Felhívjuk továbbá a kérelmező figyelmét, hogy a 6 hónap alatti hímvivarú szarvasmarhák (bika borjak), a jogcím vonatkozásában támogathatónak minősülhetnek a féléves kor betöltéséig.

Tehát, amennyiben a hímvivarú szarvasmarha a gazdálkodási éven belül vált korcsoportot, úgy arra az időszakra, ameddig az egyed nem töltötte be a féléves kort, jogosult lehet támogatásra, viszont a féléves kor betöltésétől ezen jogosultsága az egyednek megszűnik, ilyen esetben nem kerül szankció kiszabásra az egyedek vonatkozásában.

***2.2. Az ENAR lekérdezés során kapott fülszámok átalakítása***

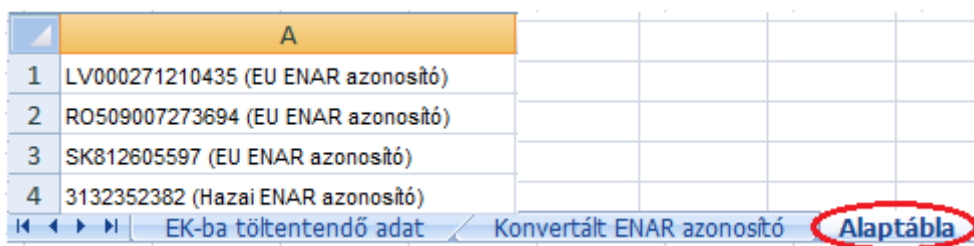
Az elkészült listában az alábbi formátumban kerülnek feltüntetésre az egyedek

Azonosító

3132339710 (Hazai ENAR azonosító)

A VP – Tejágazat szerkezetátalakítás jogcím kapcsán a ***fenti azonosító formailag nem megfelelő***, ezért kérjük, használja az ENAR azonosítók átalakításához, a jelen útmutatóval egy időben feltöltött ENAR fülszám konvertáló segéd Excelt.

Az átalakításhoz segítséget nyújtó Excel dokumentum „Alaptábla” munkalapjának „A” oszlopába írja be az **ENAR lekérdezés során visszakapott fülszámok közül azokat, amelyekre vonatkozóan a kifizetési igényét a VP – Tejágazat szerkezetátalakítás jogcím kapcsán be kívánja nyújtani.** Az átalakításban segítséget nyújtó Excel dokumentum ezt követően átalakítja megfelelő formátumúra az ENAR azonosítókat Konvertált ENAR azonosító munkalapon.

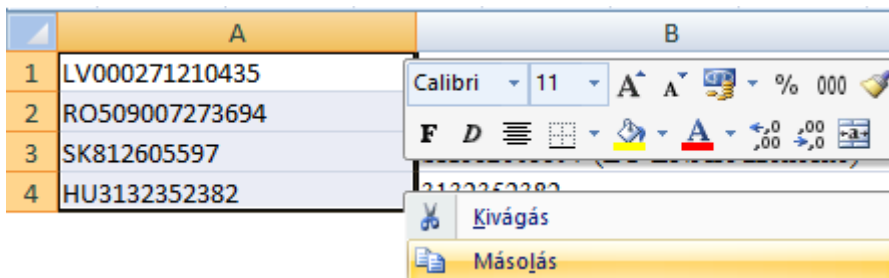


	A				
1	LV000271210435 (EU ENAR azonosító)				
2	RO509007273694 (EU ENAR azonosító)				
3	SK812605597 (EU ENAR azonosító)				
4	3132352382 (Hazai ENAR azonosító)				

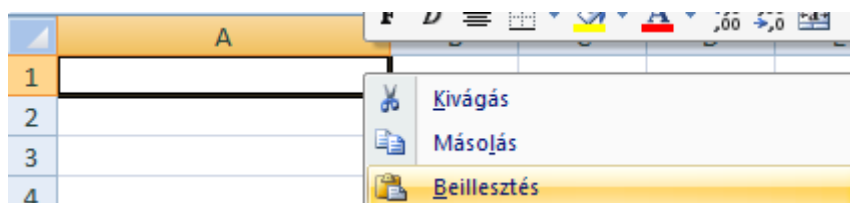
Navigation: EK-ba töltendő adat | Konvertált ENAR azonosító | **Alaptábla**

***A következő lépések elvégzése elengedhetetlen a sikeres ENAR lista elkészítéséhez!***

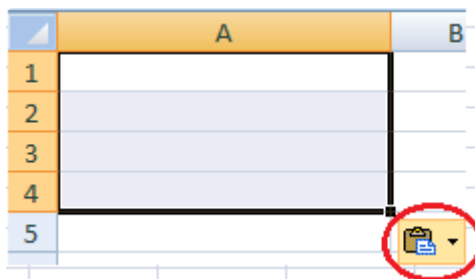
1) Jelölje ki a „**Konvertált ENAR azonosító**” munkalapon szereplő fülszámokat (összes ENAR azonosítót), majd jobb kattintás és Másolás lehetőséget.



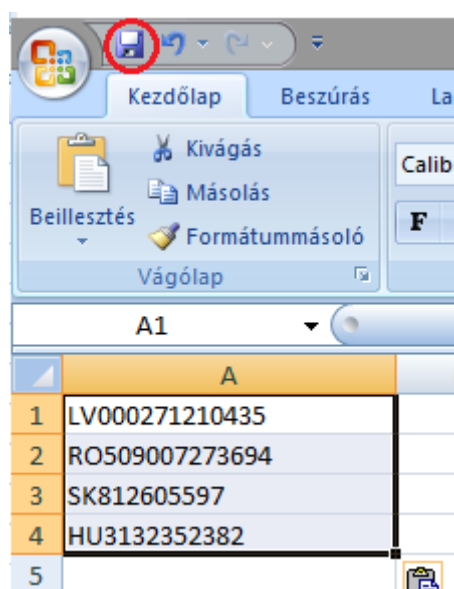
2) Lépjen át az „**EK-ba töltendő adat**” munkalapra majd az A1 cellában állva kattintson a jobb egérgombbal és válassza a „Beillesztés” lehetőséget.



3) A beillesztést követően megjelenik a beillesztett adatok alatt (esetenként felette) a „Beillesztés beállítása” ikon (képen bekarikázott). **Ekkor válassza a „Csak az érték” opciót!**



4) A beillesztést követően mentse a Excel dokumentumot.



Az elkészült Excel dokumentum most már alkalmas arra, hogy a megfelelő formátumú ENAR azonosítókat feltöltse az egységes kérelembe az  gomb segítségével.