

Segédlet az Excel import funkció alkalmazásához

Nagy mennyiségű számla adat betöltése esetén az Excel import funkció alkalmazása az elektronikus kérelembenyújtás során

Jogszámba: **17/2022. (VI. 30.) AM rendelet** az egyes állatbetegségek és zoonózisok felszámolására, az ellenük való védekezésre és figyelemmel kísérésükre irányuló nemzeti programok 2021. és 2022. évi. évi finanszírozásának szabályairól

A honlap elérhetősége: <https://www.mvh.allamkincstar.gov.hu/>

Excel minta táblázat elérhetősége: <https://www.mvh.allamkincstar.gov.hu/tamogatasok-listazo/-/tamogatas/751/tajekoztatok>

A kérelem benyújtása során minden egyes alcéltérülethez külön kell felvinni a számla adatokat a **Számla adatok** fülön.

A számlák adatait fel lehet rögzíteni a **Számla adatok** fülön, a **Beszúr** gomb segítségével, egyesével,

Töröl	Szerk.	Sorszám	Céltérület megnevezése:	Alcélterület megnevezése:	Összeg (Ft)	Számlák
<input type="checkbox"/>	<input type="checkbox"/>	1	1. Gallus gallus tenyészállományokban előfordu	1.1. az állattartó állategészségügyi programja sz	6 000	<input type="text"/>

+ Beszúr - Töröl Összes kijelölése törlésre

Súly + Kód + Hibaszöveg +
Nincsen hiba

Töröl	Sorszám	Alcélterület megnevezése	Számla azonosító száma	Az elvégzett feladat végrehajtásának dátuma	Törlés	Számla alapján igényelhető támogatás összege Ft	Elvégzett vizsgálatok száma (db)
<input type="checkbox"/>	1	1.1. az állattartó állategészségügyi programja szerinti immunizáláshoz szükséges oltóanyagok beszerzésének költségei	1111111	2019.04.06	Törlés	1 000	
<input type="checkbox"/>	2	1.1. az állattartó állategészségügyi programja szerinti immunizáláshoz szükséges oltóanyagok beszerzésének költségei	2222222	2019.06.01	Törlés	2 000	
<input type="checkbox"/>	3	1.1. az állattartó állategészségügyi programja szerinti immunizáláshoz szükséges oltóanyagok beszerzésének költségei	3333333	2019.01.04	Törlés	3 000	

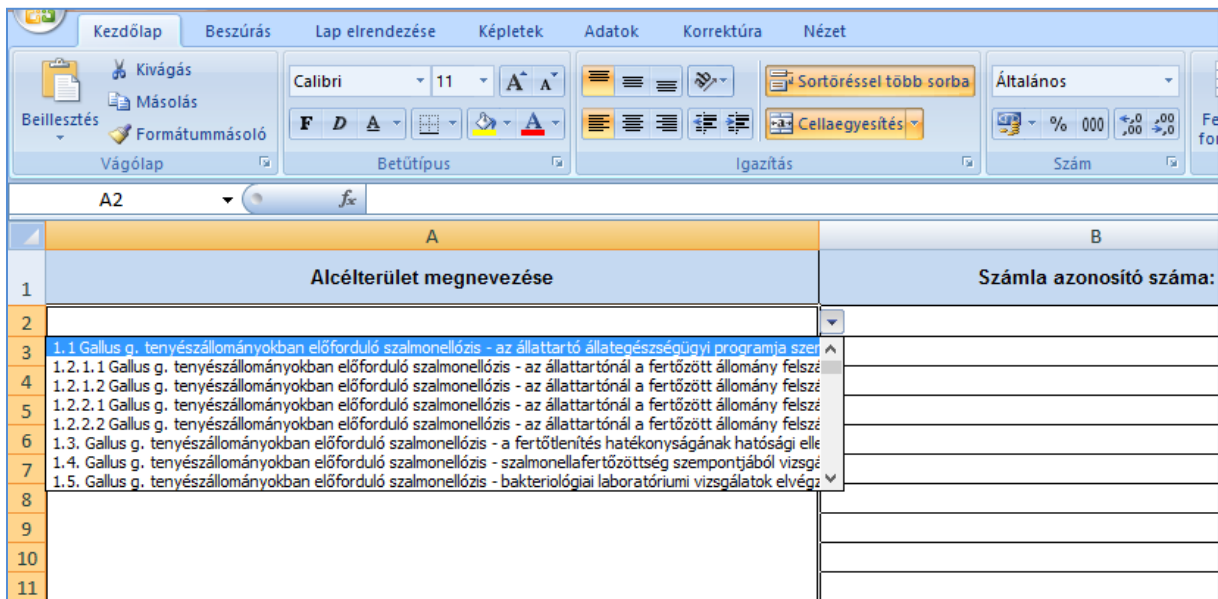
+ Excel import + Beszúr - Töröl Összes kijelölése törlésre

A számlatételek alfület alcéltérületenként külön-külön kell kitölteni.

illetve nagyobb mennyiségű számla esetén az **Excel import** funkció alkalmazásával.

Ehhez elsőként minden egyes alcélterülethez külön Excel táblázatot kell készíteni az alábbi módon.

Az Excel minta táblázat megnyitását követően elsőként az adott alcélterület kiválasztása szükséges a legördülő menüből.



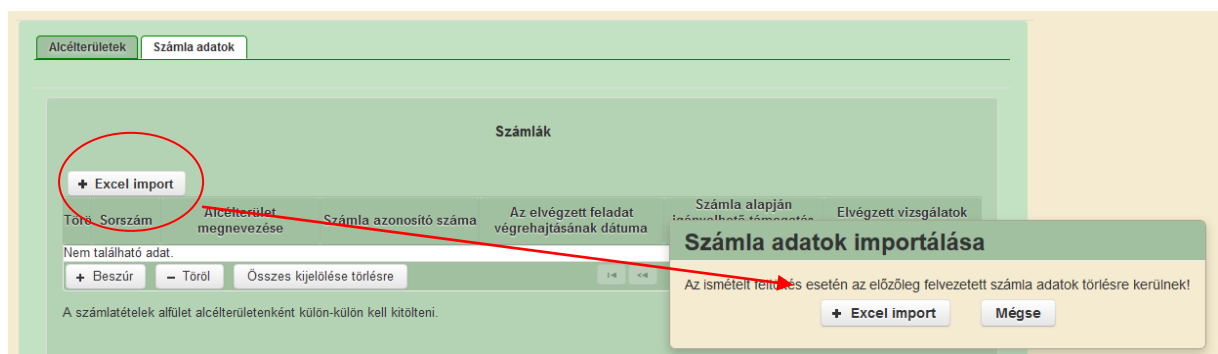
Ezután a táblázat többi rovatát kell kitölteni (számla azonosító száma, elvégzett feladat végrehajtásának dátuma, számla alapján igényelt támogatás összege). (Az elvégzett vizsgálatok darabszámának megadása csak bizonyos alcélterületek esetében szükséges.)

A	B	C	D	E	F
Alcélterület megnevezése	Számla azonosító száma:	Elvégzett feladat végrehajtási dátuma (éééé.hh.nn)	Számla alapján igényelt támogatás összege:	Elvégzett vizsgálatok száma (db)	
1.1 Gallus g. tenyészállományokban előforduló szalmonellózis - az állattartó	11111111	2019.06.05	1000		15 000
állategészségügyi programja szerinti immunizáláshoz szükséges oltóanyagok	22222222	2019.05.05	2000		
4. beszerzésének költségei	33333333	2019.04.05	3000		
	44444444	2019.03.05	4000		
	55555555	2019.02.05	5000		

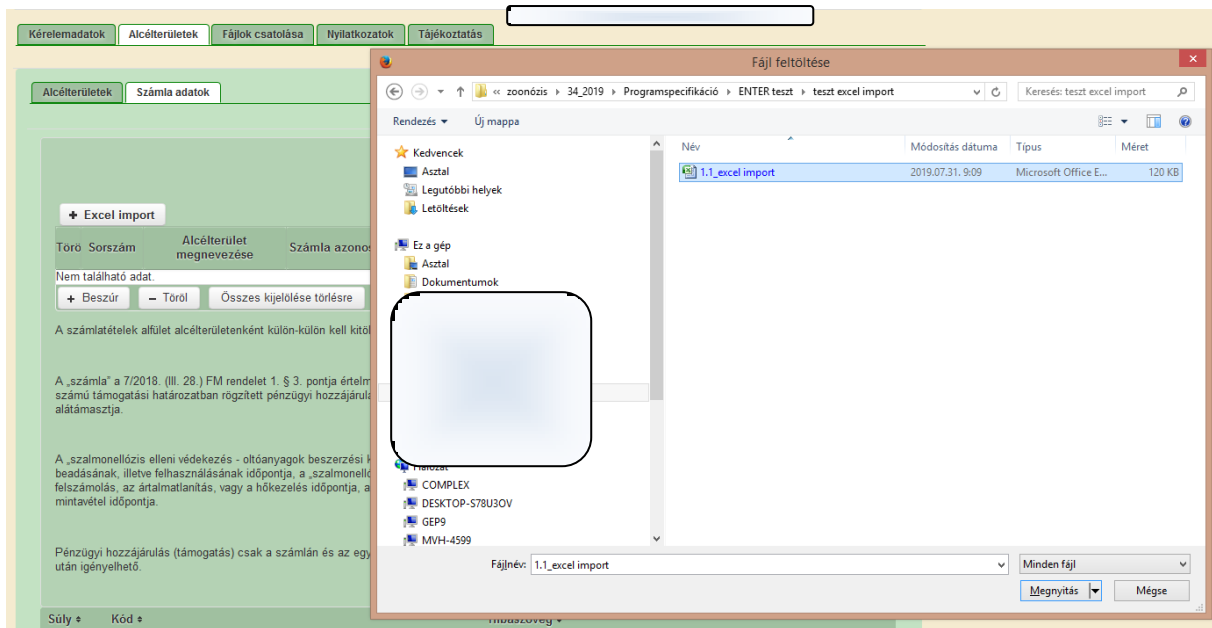
A kitöltést követően a táblázatot le kell menteni a számítógépre olyan néven, amely alapján könnyen beazonosítható a betöltés megkönnyítése érdekében.

Ezután kezdhető meg az Excel import gomb segítségével a táblázatok feltöltése.

FONTOS, hogy minden egyes alcélterülethez külön Excel táblázatot kell feltölteni a Számla adatok fülön.



Az **Excel import** gomb megnyomása után a felnyíló ablakban megerősíthetjük a táblázat feltöltésének szándékát.



A felnyíló ablakban az alcélterületnek megfelelő, kitöltött és lementett Excel táblázatot kell kiválasztani és a **Megnyitás** gombbal betölteni.

Ezt követően a táblázat adatai betöltődnek és megjelennek a **Számla adatok** fülön.

The image shows the 'Számla adatok' tab in the software application. The table displays the following data:

Törő	Sorszám	Alcélterület megnevezése	Számla azonosító száma	Az elvégzett feladat végrehajtásának dátuma		Számla alapján igényelhető támogatás összege Ft	Elvégzett vizsgálatok száma (db)
<input type="checkbox"/>	1	7.5. fertőtlenítőszeres és felszerelés vásárlása	AFR456	2022.07.07	Törlés	20 000	
<input type="checkbox"/>	2	7.5. fertőtlenítőszeres és felszerelés vásárlása	RET236	2022.04.08	Törlés	50 000	
<input type="checkbox"/>	3	7.5. fertőtlenítőszeres és felszerelés vásárlása	VRV786	2022.03.10	Törlés	40 000	
<input type="checkbox"/>	4	7.5. fertőtlenítőszeres és felszerelés vásárlása	WTZ45	2022.01.06	Törlés	50 000	
<input type="checkbox"/>	5	7.5. fertőtlenítőszeres és felszerelés vásárlása	NRT52	2022.04.29	Törlés	60 000	

Az **Acélterületek** fülre való visszalépés után meg lehet kezdeni a következő alcélterülethez a számla adatok feltöltését.